

Sofern nicht anders angegeben, Informationen über die Wertentwicklung, Portfolioaufgliederung und das Nettovermögen zum: **31. Jan 2018**. Alle weiteren Daten per **08. Feb 2018**.

Hinweise für Anleger in der Schweiz: Anleger sollten vor einer Investition die wesentliche Anlegerinformationen und Anleger und den Prospekt studieren.

FONDSÜBERBLICK

Der Fonds zielt darauf ab, die Rendite auf Ihre Anlage durch eine Kombination aus Kapitalwachstum und Erträgen auf das Fondsvermögen zu maximieren. Der Fonds legt weltweit mindestens 70% seines Gesamtvermögens in Aktien von Unternehmen an, die hauptsächlich im Bergbau und/oder der Förderung oder dem Abbau von Grund- und Edelmetallen und/oder Mineralien tätig sind. Der Fonds wird Gold oder Metalle nicht in physischer Form halten.

HYPOTHETISCHE WERTENTWICKLUNG VON 10.000



Wertentwicklung der Anteilsklasse in angezeigt und Wertentwicklung des Referenzindex in angezeigt. Die Wertentwicklung wird auf der Grundlage eines Nettoinventarwerts mit reinvestiertem Bruttoertrag angezeigt.

WERTZUWACHS UND WERTENTWICKLUNG PRO KALENDERJAHR



Die Wertentwicklung der Anteilsklasse wird auf der Grundlage des Nettoinventarwerts (NIW) zusammen mit dem reinvestierten Ertrag in USD nach Gebühren errechnet. Die Wertentwicklung des Referenzindex wird in USD angezeigt.

KUMULIERTE & ANNUALISIERTE WERTENTWICKLUNG

	Kumuliert (%)				Annualisiert (% p.a.)			
	1M	3M	6M	Seit Jahresanfang	1 Jahr	3 Jahre	5 Jahre	Seit Auflage
Anteilsklasse	4.98%	15.48%	18.70%	4.98%	21.14%	9.78%	-6.04%	7.26%
Vergleichsindex	5.30%	15.43%	18.86%	5.30%	20.41%	11.98%	-2.97%	7.40%
Quartil-Rang	2	1	1	2	1	k.A.	k.A.	k.A.

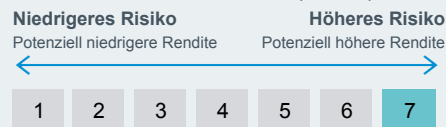
Die aufgeführten Zahlen beziehen sich auf die Wertentwicklung in der Vergangenheit. Die Wertentwicklung in der Vergangenheit ist kein zuverlässiger Indikator für die künftige Entwicklung und sollte nicht der alleinige Entscheidungsfaktor bei der Auswahl eines Produkts oder einer Anlagestrategie sein. Die Wertentwicklung der Anteilsklasse und des Referenzindex werden in USD und die des Referenzindex des Hedgefonds in USD angezeigt. Die Wertentwicklung wird auf der Grundlage eines Nettoinventarwerts (NIW) mit reinvestiertem Bruttoertrag angezeigt, sofern vorhanden. Aufgrund von Währungsschwankungen kann Ihre Rendite höher oder geringer ausfallen, falls Sie in einer anderen Währung als derjenigen investieren, in der die Wertentwicklung in der Vergangenheit berechnet wurde. **Quelle:** BlackRock

**Wesentliche Risiken:** Der Fonds investiert einen erheblichen Vermögensanteil, der auf andere Währungen lautet. Daher beeinträchtigen Änderungen des betreffenden Wechselkurses den Wert der Anlage.

(Fortsetzung auf Seite 2)

**Risiken im Zusammenhang mit Kapital.** Alle Finanzanlagen bergen ein Risikoelement. Daher werden der Wert Ihrer Anlage und die Erträge daraus Schwankungen unterliegen und Ihr ursprünglicher Anlagebetrag kann nicht garantiert werden.

SYNTHETISCHER RISIKO- UND ERTRAGSINDIKATOR (SRRI)



ECKDATEN

<b>Anlageklasse</b>	Aktien
<b>Morningstar Kategorie</b>	Sector Equity Natural Resources
<b>Auflegungsdatum des Fonds</b>	24. Mär 1997
<b>Auflegungsdatum der Anteilsklasse</b>	24. Mär 1997
<b>Basiswährung</b>	USD
<b>Basiswährung der Anteilsklasse</b>	USD
<b>Fondsvermögen (Mio.)</b>	6'773.83 USD
<b>Vergleichsindex</b>	Euromoney Global Mining Constrained Weights Index (Open) Net
<b>Domizil</b>	Luxemburg
<b>Fondsart</b>	UCITS
<b>ISIN</b>	LU0075056555
<b>WKN</b>	986932
<b>Bloomberg-Ticker</b>	MIGWMFA
<b>Ausschüttungshäufigkeit</b>	Keine
<b>Mindestanlagebetrag</b>	5'000 USD*

\* oder Gegenwert der Währung

FONDSMANAGER

Evy Hambro (Seit: 24. Mär 1997)  
 Olivia Markham (Seit: 01. Mai 2015)

GRÖSSTE POSITION (%)

GLENCORE PLC	10.14
BHP BILLITON PLC	9.89
RIO TINTO PLC	9.35
VALE SA	9.30
FIRST QUANTUM MINERALS LTD	5.29
TECK RESOURCES LTD	4.93
SOUTH32 LTD	4.36
NEWMONT MINING CORP	4.11
RANDGOLD RESOURCES LTD	3.49
NEWCREST MINING LTD	2.83
	<b>63.69</b>

Positionen unterliegen Änderungen.



**Fortsetzung Wesentliche Risiken:** Der Fonds ist in einer beschränkten Anzahl von Marktsektoren investiert. Im Vergleich zu Anlagen, bei denen das Anlagerisiko durch Anlagen in einer Reihe von unterschiedlichen Sektoren gestreut wird, können Aktienkursschwankungen größere Auswirkungen auf den Gesamtwert dieses Fonds haben. Der Fonds kann in Aktien von kleineren Unternehmen investieren, deren Wertentwicklung weniger vorhersehbar sein kann und die gegebenenfalls eine niedrigere Liquidität aufweisen als Aktien von größeren Unternehmen. Im Vergleich zu den Volkswirtschaften der Industrienationen unterliegt der Wert von Anlagen in den Schwellenmärkten aufgrund von Abweichungen von allgemein akzeptierten Rechnungslegungsgrundsätzen oder aufgrund wirtschaftlicher oder politischer Instabilität unter Umständen einer höheren Volatilität. Der Fonds kann in Bergbautiler investieren, die im Vergleich zu anderen Anlagen häufig einer überdurchschnittlichen Volatilität unterliegen. Trends, die im allgemeinen Aktienmarkt auftreten, werden gegebenenfalls von Bergbaupapieren nicht widerspiegelt. Der Fonds wird Gold oder Rohstoffe nicht in physischer Form halten.

## AUFGLIEDERUNG NACH SEKTOREN (%)

	Fonds	Vergleichsindex	Aktiv
Diverses	53.03	44.96	8.07
Gold	19.20	22.48	-3.28
Copper	14.20	12.27	1.93
Industrial Minerals	4.90	1.14	3.76
Silver	4.67	3.78	0.89
Cash und/oder Derivate	1.57	0.00	1.57
Zinc	1.30	0.93	0.36
Diamonds	0.49	0.76	-0.27
Nickel	0.31	1.73	-1.43
Aluminium	0.31	3.52	-3.21
Iron Ore	0.03	1.44	-1.41
Sonstige	0.00	6.99	-6.99

Negative Gewichtungen können das Ergebnis bestimmter Umstände (einschließlich Zeitabweichungen zwischen Handels- und Abrechnungszeitpunkten von Wertpapieren, die von den Fonds erworben werden) und/oder der Nutzung bestimmter Finanzinstrumente sein, darunter Derivate, die eingesetzt werden können, um Marktpositionen einzugehen oder zu verringern und/oder das Risikomanagement zu erweitern oder zu verringern. Allokationen unterliegen Änderungen.

## PORTFOLIOMERKMALE

<b>Gewichtete durchschnittliche Marktkapitalisierung (Mio.)</b>	43'081 USD
<b>Kurs-Buchwert-Verhältnis</b>	1.74x
<b>Kurs-Gewinn-Verhältnis</b>	22.54x

## GEBÜHREN

<b>Max. Ausgabeaufschlag</b>	5.00%
<b>Rücknahmegebühr</b>	0.00%
<b>Laufende Kosten</b>	2.07%
<b>Performancegebühr</b>	0.00%

## HANDELSINFORMATIONEN

<b>Transaktionsabwicklung</b>	Transaktionsdatum +3 Tage
<b>Transaktionshäufigkeit</b>	täglich, berechnet auf Forward Pricing Basis

## GLOSSAR

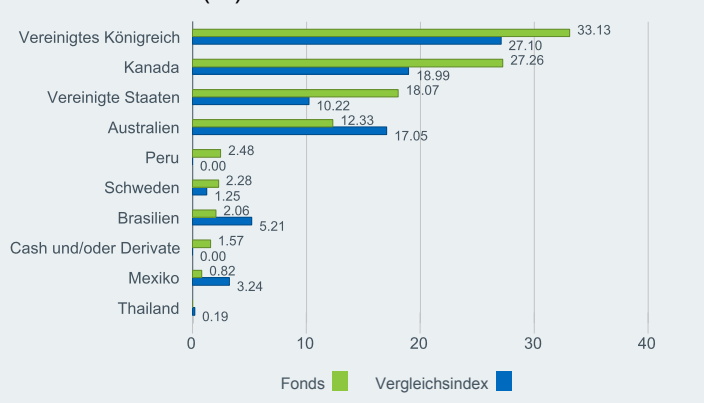
**Die Marktkapitalisierung (Market Cap):** entspricht dem Gesamtwert der von einem Unternehmen ausgegebenen Anteile, die an der Börse gehandelt werden.

**Die laufenden Kosten:** sind eine Kennzahl, die sämtliche jährlichen Kosten und sonstige vom Fonds zu leistende Zahlungen darstellt.

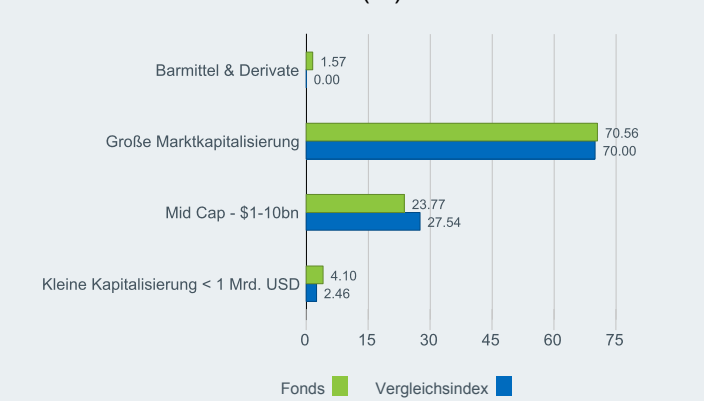
Das **KBV (Kurs-Buchwert-Verhältnis):** entspricht dem Verhältnis des aktuellen Schlusskurses der Aktie zum letzten vierteljährlichen Buchwert je Aktie.

**Kurs-Gewinn-Verhältnis:** Stellt das Verhältnis des Marktpreises je Anteil einer Gesellschaft gegenüber dem Gewinn je Anteil der Gesellschaft über einen Zeitraum von zwölf Monaten (in der Regel die letzten zwölf Monate oder der vorangegangenen zwölf Monate) dar.

## TOP-LÄNDER (%)



## MARKTKAPITALISIERUNG (%)



+41 (0)800 08 80 20

switzerland@blackrock.com

www.blackrock.ch

## WICHTIGE INFORMATIONEN:

Der BlackRock Global Funds (BGF) ist in Luxemburg domiziliert. BlackRock Asset Management Schweiz AG, Bahnhofstrasse 39, CH-8001 Zürich, fungiert als Schweizer Vertreter und State Street Bank International GmbH, Munich, Zürcher Zweigniederlassung, Beethovenstrasse 19, CH-8002 Zürich, ist die Schweizer Zahlstelle. Der Prospekt, die Wesentlichen Informationen für die Anlegerinnen und Anleger, die Satzung sowie die jüngsten und sämtliche früheren Jahres- und Halbjahresberichte sind kostenlos beim Schweizer Vertreter erhältlich. Die Anleger sollten die in den Wesentlichen Informationen für die Anlegerinnen und Anleger und im Prospekt erläuterten fondsspezifischen Risiken lesen. Herausgegeben von BlackRock Investment Management (UK) Limited, einer Tochtergesellschaft von BlackRock, Inc., zugelassen und beaufsichtigt durch die Financial Conduct Authority. Eingetragener Geschäftssitz: 12 Throgmorton Avenue, London EC2N 2DL. Registernummer in England: 2020394. Tel.: +44 207 743 3000. Zu Ihrer Sicherheit können Telefongespräche aufgezeichnet werden. Alle Finanzanlagen bergen eine Risikoelement. Die Wertentwicklung in der Vergangenheit ist kein Hinweis auf die aktuelle oder zukünftige Wertentwicklung. Dieses Dokument dient nur zu Informationszwecken und stellt weder ein Angebot noch eine Empfehlung zur Anlage in einen BlackRock-Fonds dar und wurde nicht im Zusammenhang mit einem solchen Angebot erstellt. BGF-Anteile dürfen weder in den Vereinigten Staaten noch an US-Personen verkauft oder zum Verkauf angeboten werden. © 2018 BlackRock, Inc. Sämtliche Rechte vorbehalten. BLACKROCK, BLACKROCK SOLUTIONS, iSHARES, BUILD ON BLACKROCK, SO WHAT DO I DO WITH MY MONEY und das stilisierte i Logo sind eingetragene und nicht eingetragene Handelsmarken von BlackRock, Inc. oder ihren Niederlassungen in den USA und anderen Ländern. Alle anderen Marken sind Eigentum der jeweiligen Rechteinhaber.

**BLACKROCK®**